

Voorschriften voor gevelementen 'FREYR'

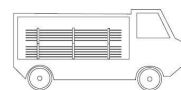
OPSLAG:

Droog, goed geventileerd, geen direct zonlicht



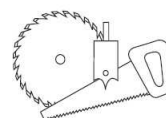
TRANSPORT:

Horizontaal plaatsen, volledig vlak ondersteund



HANDLING:

Zorgvuldig uitpakken, voorkom beschadigingen

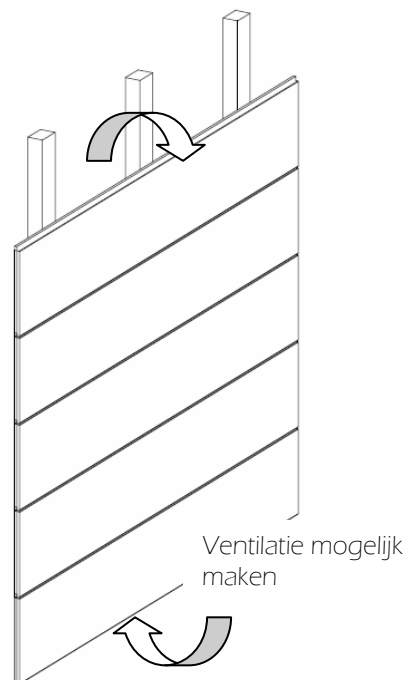


BEWERKING:

Als hout te bewerken

VENTILATIE:

Minimaal 25mm spouw laten
Ventilatie mogelijk maken door bovenaan
en onderaan voldoende vrije ruimte te laten



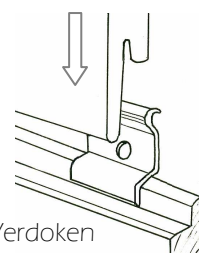
MONTAGE:

Aan te houden speling in mm tussen planken bij een maximaal te verwachten temperatuur van 60°C			
Temperatuur bij installatie (°C)	Lengte van de plank		
	2,4 m	3 m	3,6 m
10	4	5	6
15	4	5	6
20	3	4	5
25	3	4	5
30	3	4	4
35	3	4	4

Enkel roestvast stalen bevestigingsmateriaal gebruiken
Clips niet te hard aanschroeven: de gevelementen moeten vrij kunnen uitzetten.

Afstand tussen kop en muur: 8 mm aanhouden
Maximale afstand tussen ondersteuningspunten:
35 cm tussen centers

Uiteinden van planken steeds met clips vastmaken



Verdoken bevestiging