

# eco- Profil

met een hart van hout...

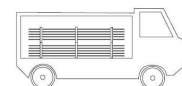
## OPSLAG en TRANSPORT:

Droog, goed geventileerd, geen direct zonlicht  
Horizontaal plaatsen, volledig vlak ondersteund



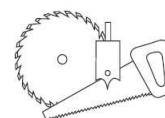
## HANDLING:

Zorgvuldig uitpakken, voorkom beschadigingen



## BEWERKING:

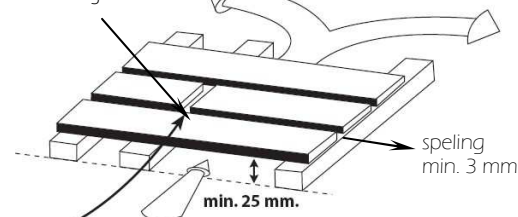
Als hout te bewerken



## VENTILATIE:

Minimum 25mm van draagvlak  
Openingen niet volledig afsluiten om tweezijdig  
drogen van de plank toe te laten

Uiteinden steeds aan  
beide zijden vastmaken

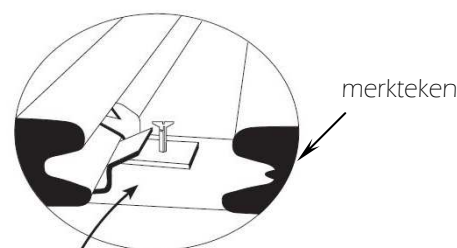


## MONTAGE:

Aan te houden speling in mm tussen planken bij een maximaal te verwachten temperatuur van 60°C				
Temperatuur bij installatie (°C)	Lengte van de plank			
	2,4 m	3 m	3,6 m	4,8 m
10	4	5	6	8
15	4	5	6	8
20	3	4	5	6
25	3	4	5	6
30	3	4	4	5
35	3	4	4	5

Elke plank minimaal op drie punten ondersteunen

Enkel roestvast stalen bevestigingsmateriaal gebruiken  
Afstand tussen kop en muur: 1 cm aanhouden  
Aangewezen afstand tussen ondersteuningspunten:  
Max. 37 cm tussen centers bij residentieel gebruik  
Max. 30 cm tussen centers bij commercieel gebruik



## KLEUR & STRUCTUUR:

Oppervlakten zijn geborsteld: altijd in dezelfde richting  
plaatsen; merkteken is voorzien

